



Proteção de documentos LibreOffice Writer

Por Marcelo Cristiano de Oliveira Martins

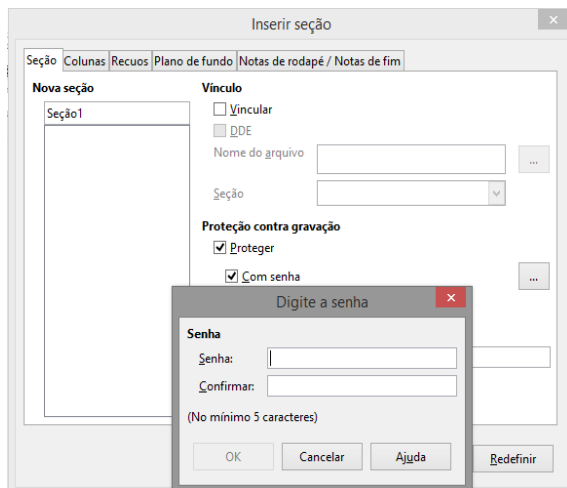
No Writer, podemos proteger um documento de modo que ele só possa ser alterado ou aberto por quem conheça a senha de acesso. Veja a seguir, como utilizar esses recursos de segurança do Writer.

Proteger contra Alterações

- Tecele **CTRL+A** para selecionar o documento inteiro;
- Clique em **Inserir > Seção...**

Abre-se a caixa de diálogo Inserir seção.

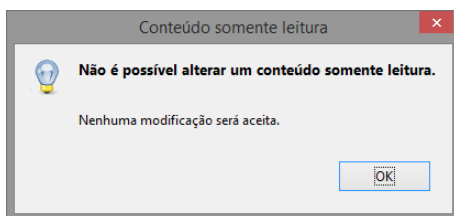
- Na aba **Seção** em **Proteção contra gravação** marque as caixas **Proteger** e **Com senha**.
- Digite e confirme uma senha de no mínimo 5 caracteres e clique em **OK**.
- Clique no botão **Inserir**.





Nota: Se já existir uma seção no seu documento você deve ir em **Formatar - Seções...**

Agora ao tentar digitar mais dados ou alterar o texto, será mostrada a janela abaixo.



Para desativar a proteção siga os seguintes passos:

- Vá em **Formatar - Seções...**
- Em **Seção** selecione a seção a ser removida;
- Clique no botão **Remover**;
- Na caixa de dialogo que se abre digite a senha correta e clique **OK**.

Atenção: se você esquecer a senha, o documento não poderá mais ser alterado.

Proteger contra Abertura

Agora vamos criar uma proteção que, utilizando alguns procedimentos simples, farão com que o documento fique mais protegido do que antes, exigindo que seja digitada uma senha para abri-lo.

- Vá em **Arquivo > Salvar como...**
- Na caixa de salvamento que se abre, no lado esquerdo e inferior marque a opção **Salvar com senha**;
- Clique em **Salvar**;

Surgirá a caixa de dialogo Definir senha.



- Digite a senha que deve ter no mínimo 5 dígitos.

Em **Opções** podemos escolher:

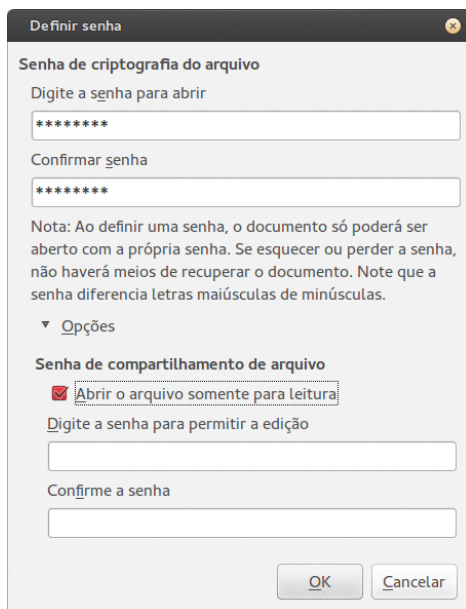
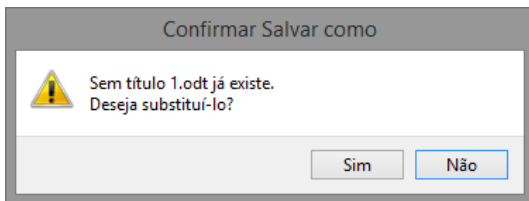
- Abrir o arquivo somente para leitura

Você pode utilizar, também, a **opção Digite a senha para permitir a edição**. Assim o documento só será editado quando a senha que você escolheu for inserida.

Desativar a Proteção

- Vá em **Arquivo > Salvar como...**
- Desmarque a opção **Salvar com senha** e clique em **Salvar**.

Surgirá a **caixa de dialogo Confirmar Salvar como**, com uma mensagem como da figura abaixo.



- Confirme clicando no botão **Sim.**



Marcelo Cristiano de Oliveira Martins – Professor e entusiasta de Software Livre. Apreciador de Sistemas Linux. Técnico em Informática pela Escola Agrotécnica Federal de Cáceres-MT (atual IFMT). Graduado em Sistemas de Informação. Pós-Graduado em Docência e Gestão Educacional e Redes e Telecomunicações pela Faculdade do Pantanal – FAPAN – Cáceres-MT. Com mais de 25 anos na área de TI, detém vários Cursos e Certificados: Linux, Oracle Database 11g, Redes e Furukawa.